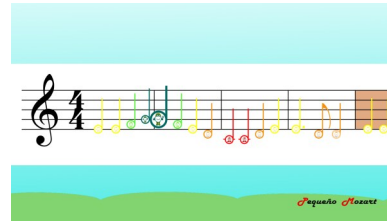
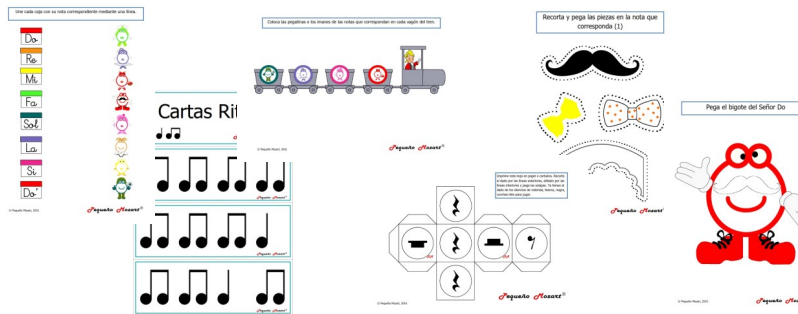




## Canciones, partituras y recursos audiovisuales



## Recursos educativos gratis para descargar



Utiliza y comparte nuestros recursos educativos



## Material educativo "Pequeño Mozart" destinado al aprendizaje musical



# Aprende la posición de las notas musicales en el pentagrama



**De 1 a 8 jugadores**

**Objetivo del juego:** colocar los imanes o pegatinas de la escala musical “Pequeño Mozart” en su posición correcta del pentagrama.



**Instrucciones:**



1. Imprime la ficha con el pentagrama incluido en este archivo. Tienes dos opciones:
  - 1.1. Pentagrama con la posición de las notas en color para facilitar su aprendizaje.
  - 1.2. Pentagrama con la posición de las notas en blanco y negro para poner a prueba el aprendizaje realizado.
2. Coloca las 8 tarjetas correspondientes a cada una de las notas musicales en el recuadro de la ficha.
3. Cada participante toma una tarjeta del montón cuando le toque el turno. Toma el imán o pegatina de esa nota musical y la coloca en su posición del pentagrama.
4. Se repite el proceso hasta colocar las 8 notas musicales en su posición correspondiente del pentagrama.

**Nota:** Para elegir la nota musical a tomar en cada turno, se pueden utilizar nuestros dados con la escala musical “Pequeño Mozart” en lugar de las tarjetas.

Comparte









**Thank You**



[www.pequenomozart.com](http://www.pequenomozart.com)